



***Programa de
Reducción de
Daños y
Promoción de
la Salud con
personas en
prostitución***

RESUMEN INTERVENCIÓN 2009

Médicos del Mundo – Andalucía
Bajos del Puente Cristo de la Expiración, s/n
Tlf/Fax. 954908288/954908206
sevilla@medicosdelmundo.org



DESCRIPCIÓN DEL PROYECTO

El Programa está basado en los principios de Reducción de Daños y promoción de la salud: se trata de minimizar los daños asociados al ejercicio de la prostitución y promover conductas saludables, dejando de lado aspectos coercitivos o moralizantes. Para ello es elemental facilitarles el acceso a los recursos socio sanitarios existentes, así como a material preventivo, información y formación.

Es un Programa de acercamiento, por lo que para la ejecución del mismo nos trasladamos directamente a las zonas de ejercicio de la Prostitución, tanto en zonas de calle como en clubes de alterne o pisos privados

OBJETIVO GENERAL

Mejorado el estado de salud bio-psico-social y favorecida la integración social de las personas en situación de prostitución.

OBJETIVO ESPECÍFICO I

Promovida la mejora de la salud en las personas en situación de prostitución a través de acciones de promoción de la salud, de reducción de riesgos y daños asociados al ejercicio de la prostitución y del incremento de la accesibilidad de dicho colectivo a la red de servicios sanitarios y sociales públicos.

OBJETIVO ESPECÍFICO II

Se ha colaborado en la lucha contra la trata de personas con fines de explotación sexual y contra la violencia de género.

ACTIVIDADES

Actividades asistenciales preventivas

Derivación a recursos sociales y sanitarios del S.A.S.

Derivación y trabajo en red con unidades especializadas en ITS

Tramitación y orientación sobre obtención de cobertura sanitaria del SAS a personas inmigrantes en prostitución.

Realización de Pruebas Analíticas de laboratorio para VIH, VHB, VHC, VHA y sífilis.

Vacunación de Hepatitis B y Tétanos-difteria (Td).

Realización de Test rápidos para VIH.

Derivación al equipo de salud mental del SAS, y programas de atención psicosocial

Oferta de Atención Psicológica por parte del personal de nuestra organización.

Oferta gratuita de preservativos y lubricantes.

Actividades dirigidas a información, formación y sensibilización

Realización de intervenciones educativas y talleres de salud sexual (ITS, Sida, higiene íntima, ginecología) y sexo más seguro.

Proporcionar información, educación sanitaria y consejo a las usuarias sobre los distintos temas objeto del proyecto (Counselling).

Realización de intervenciones educativas referidas a problemas de salud de la mujer y de fomento de adopción de hábitos de vida saludables.

Identificación de las usuarias que puedan ser víctimas de violencia o trata.

Información sobre derechos sociales y sanitarios y sobre aspectos relacionados con violencia de género y trata de personas.

Actividades de información y sensibilización a otros actores relacionados con la prostitución, tales como clientes, trabajadores de los clubes o "mamis".

Información sobre adicciones y reducción de daños asociados al consumo de drogas

Edición de un boletín informativo para las usuarias (Dafne).

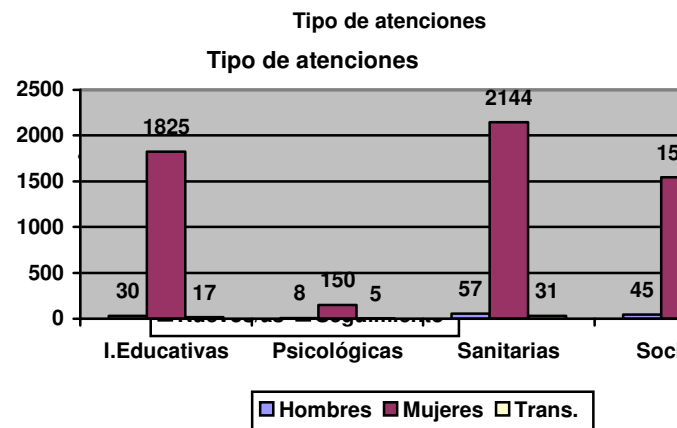
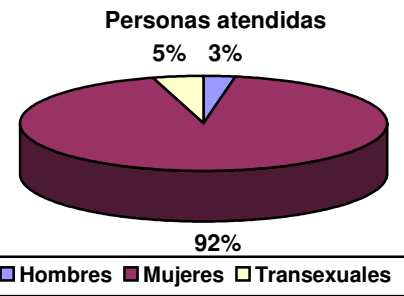
Diseño y/o distribución de material educativo en distintos idiomas.

Actividades dirigidas a investigación y documentación

Investigación sobre perfiles y problemáticas de salud de las personas en prostitución.

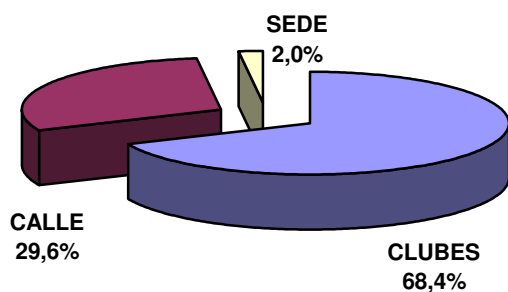
Personas atendidas en Prostitución

	Hombres		Mujeres		Transexuales		Total N
	N	%	N	%	N	%	
Nuevos/as	38	2.85%	1263	94.82%	31	2.33%	1332
Seguimiento	29	2.73%	956	89.93%	78	7.34%	1063
Total	67	2.8%	2219	92.65%	109	4.55%	2395

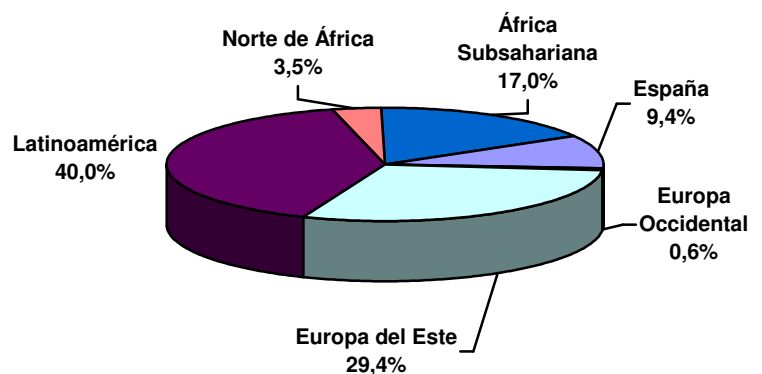


Materiales dispensados	Total
Nº de jeringuillas recogidas	808
Nº de jeringuillas entregadas	1.180
Nº de preservativos entregados	318.641
Nº de sobres de lubricante entregados	72.588
Nº de entregas de ácido cítrico	47
Nº de entregas de papel de aluminio	16
Nº de entregas de preservativos femeninos	1.900
Nº de almuerzos/cenas servidas	1.698
Nº de entregas de folletos	2.071

GRÁFICA DE INTERVENCIÓN POR ZONAS



ÁREA DE PROCEDENCIA





PROCEDENCIA PERSONAS ATENDIDAS

PAÍSES	<18 años			18-24 años			25-34 años			35-44 años			45-54 años			55-64 años			65-74 años			Totales			
	H	M	T	H	M	T	H	M	T	H	M	T	H	M	T	H	M	T	H	M	T	H	M	T	Total
España				2	20	10	5	56	24	5	52	6	1	32	5	2	3		2			17	163	45	225
Asia				1				1									1					1	2		3
Europa Occidental					1			1	1		4	1		4		1				1		1	11	2	14
Europa del Este				4	359	1	1	278	1	1	58			2								6	697	2	705
Norte África				1	13		4	36	1	1	22			6								6	77	1	84
África Subsahariana		3		1	140		2	236		3	19			2								6	400		406
Latinoamérica		1		4	95	4	19	446	25	6	280	24		41	5		7	1				30	869	59	958
TOTALES		4		14	627	15	31	1054	52	16	435	31	1	87	10	3	11	1	2	1	67	2219	109	2395	

Valoración global

Aunque la evaluación del programa es muy positiva habiéndose cumplido en un alto grado los resultados previstos, es necesaria una priorización de estrategias de intervención. Cada vez son más los temas que se agregan al ámbito de la prostitución (Trata, vulneración de derechos, etc) y que requieren de una formación e intervención específica. Durante este año se ha producido un aumento significativo de las agresiones a mujeres que ejercen en zonas de calle, especialmente en Málaga. Además de su situación en prostitución, su situación de irregularidad administrativa en el caso de mujeres inmigrantes, sitúan a estas mujeres en una posición de extrema vulnerabilidad. Ninguna de las mujeres agredidas ha denunciado por temor a su detención y expulsión. De ser víctimas de situaciones de violencia, pasan a ser detenidas y castigadas. Por ello, se plantea como estrategia fundamental de MDM el trabajo en sensibilización y denuncia de estas situaciones.

Por otro lado, la actual política de algunos ayuntamientos en el tema de prostitución, con una clara línea prohibicionista de las ordenanzas municipales, complica aún más la situación de estas mujeres. Lejos de mostrar una preocupación por la situación social, económica, etc, que les empuja al ejercicio de esta actividad. La principal preocupación se sitúa en la opinión pública y la visibilidad del ejercicio en si. Convirtiéndose así la prostitución en un terreno fácil para redes organizadas, delincuencia, agresiones y en definitiva, todo tipo de vulneración de derechos fundamentales.

Por otro lado, nos preocupa la existencia de un velado problema con el consumo de cocaína y alcohol entre las personas en prostitución en clubes de alterne, en muchos casos presionadas por los propios clientes.

Además de su formación como agentes de salud, también es necesario poder realizar un seguimiento continuado en el tiempo de las personas capacitadas y comprobar si se obtienen los resultados previstos con esta formación.



Usuarios/as diferentes totales

	Hombres		Mujeres		Transexuales		Total
	N	%	N	%	N	%	N
Nuevos/as			504	96.5%	7	3.29%	486
Seguimiento	3	0.48%	469	92.49%	32	7.02%	413
Total	3	0.33%	973	94.66%	39	5.01%	1015

Atenciones totales

	Hombres		Mujeres		Transexuales		Total
	N	%	N	%	N	%	N
Intervención educativa	3	0.30%	973	95.86%	39	3.84%	1015
Psicológica			1	100%			1
Sanitaria	3	0.38%	771	97.72%	15	1.90%	789
Social			541	98.36%	9	1.64%	550
Taller grupal			187	100.0%			187
Taller individual			397	99.75%	1	0.25%	398
Nº at. estadiillo entregas	8	0.19%	4062	94.48%	229	5.33%	4299

DATOS DESAGREGADOS DE SEVILLA

Materiales dispensados o intercambiados totales

	Hombres	Mujeres	Transexuales	Total
Nº de jeringuillas recogidas		686		686
Nº de jeringuillas entregadas		1.163		1.163
Nº de jeringuillas americanas recogidas		2		2
Nº de jeringuillas americanas entregadas		17		17
Nº de preservativos entregados	336	135.129	5986	141.451
Nº de sobres de lubricante entregados	80	27.587	1429	29.096
Nº de entregas de preservativos femeninos		2.925		2.925
Nº de entregas de folletos		970	15	985





Según procedencia y edades

PAÍSES	18-24 años			25-34 años			35-44 años			45-54 años			55-64 años			Totales			
	H	M	T	H	M	T	H	M	T	H	M	T	H	M	T	H	M	T	Total
España		12	5		41	12		25	3		17	3		1			96	23	119
ESP - NS/NC		2	1		10	1		4			1						17	2	19
ESP. Alacant						1												1	1
ESP. Almería					1												1		1
ESP. Asturias					1												1		1
ESP. Bizkaia										1							1		1
ESP. Cádiz					2												2		2
ESP. Córdoba		1															1		1
ESP. Granada					1												1		1
ESP. Huelva					1												1		1
ESP. Las Palmas					2												2		2
ESP. Melilla					1												1		1
ESP. Málaga						4												4	4
ESP. Sevilla		9	4		20	6		21	3		15	3		1			66	16	82
ESP. Toledo					1												1		1
ESP. Valencia					1												1		1
Europa Occidental		1			1	1		1			1						4	1	5
Italia						1												1	1
Portugal		1			1			1			1						4		4
Europa del Este	1	146			120			25			1					1	29		293
Bulgaria					2												2		2
Hungría		2			1												3		3
República de		1															1		1
Rumanía	1	143			114			23			1					1	27		282
Rusia					2			2									4		4
Ucrania					1												1		1
Latinoamérica		51		2	203	8		13	5		19	1		3	1	2	41	15	427
Bolivia					3												3		3
Brasil		16		2	65	1		36			3			1		2	12	1	124
Chile								1									1		1
Colombia		6			53			41	1		8			1			11	1	111
Costa Rica					1									1			2		2
Cuba		3			1						1						5		5
Ecuador					8	7		8	4		1	1			1		17	13	30
El Salvador		1															1		1
Otros países					1												1		1
Paraguay		5			6												11		11
República		20			54			45			6						12		125
Venezuela					11			2									13		13
Norte África		8			20			6			2						36		36
Egipto		1															1		1
Marruecos		7			20			6			2						35		35
África Subsahariana		34			93			6									13		135
Camerún		1			2												3		3
Costa de Marfil					1												1		1
Gambia					1												1		1
Ghana					1												1		1
Guinea Ecuatorial					1												1		1
Liberia					1												1		1
Niger		1															2		2
Nigeria		31			85			6									12		123
Senegal					1												1		1
Zimbabwe		1															1		1
TOTAL	1	251	5	2	477	21		19	8		40	4		4	1	3	97	39	1015

